



Schoolgids 2022-2023




Inhoudsopgave

1	Voorwoord.....	4
2	Wat wij belangrijk vinden	6
3	Onze school.....	7
4	Ons onderwijs	8
4.1	Vmbo-basis en vmbo-kader	8
4.2	Mavo	8
4.3	Havo.....	9
4.4	Vwo (atheneum en gymnasium)	9
4.5	Agora.....	10
4.6	Brede brugklas	11
4.7	Resultaten	11
5	Extra Liemers.....	12
5.1	Extra helpen	12
5.2	Extra uitdaging	13
6	Ondersteuning en begeleiding	13
6.1	Extra ondersteuning.....	15
7	Schoolregels.....	17
8	Veiligheid.....	17
9	Pesten.....	18
10	Participatie.....	19
11	Partners.....	20
12	Klachten en complimenten	22
13	Praktische informatie	23
13.1	Lestijden	23
13.2	Lesuitval	24
13.3	Vakanties en vrije dagen	24
13.4	Verzuim.....	24
13.5	Vakken	25
13.6	Driehoeksgesprekken	25
13.7	Ouderportaal.....	Fout! Bladwijzer niet gedefinieerd.
13.8	Examen en toetsing.....	26



13.9 Kosten en ouderbijdrage	27
13.10 Privacy	28
13.11 Overige praktische informatie	29



Locatie Heerenmäten

Heerenmäten 6
6904 GZ Zevenaar
adm.heerenmaten@liemerscollege.nl

Locatie Zonegge

Zonegge 07-09
6903 EP Zevenaar
adm.zonegge@liemerscollege.nl

Locatie Landeweer

Stationspoort 36
6902 KG Zevenaar
adm.landeweer@liemerscollege.nl

Locatie Didam

Dijksestraat 12
6942 GC Didam
adm.didam@liemerscollege.nl

1 Voorwoord

Het Liemers College ligt in een grensstreek. Juist deze grenzen kenmerken onze school. Grenzen zijn niet alleen overgangen. Grenzen heb je óók nodig voor veiligheid en eigenheid. Op het Liemers College werken we vanuit beide betekenissen: als leerling weet je je veilig en geborgen in de school. Om van daaruit grenzen over te gaan, de wereld te ontdekken en wegen te verkennen op de route naar wie je wilt en kunt zijn. Wat we daarmee bedoelen?

Je volgt eigentijds onderwijs

Op het Liemers College ervaar je de ruimte om keuzes te maken. De hoeveelheid ruimte om zelf je leerweg uit te stippelen, bepaal je zelf. Agora, de brede brugklas, categoriaal onderwijs, de Sportklas; de keuze is aan jou. Je kunt ook kiezen hóe je leert. Op het Liemers College heb je ruime keuze uit moderne leermiddelen en werkvormen. Je werkt op je eigen laptop of tablet.

Je werkt aan brede vorming

Uiteraard zit je op het Liemers College om een passend diploma te halen. Maar je leert veel meer. Je ontwikkelt belangrijke vaardigheden, zoals samenwerken, organiseren, plannen en onderzoeken. Je ontwikkelt je tot een jongvolwassene die zelf keuzes maakt, die leiding kan geven aan zichzelf en – als dat past – aan anderen. Je ontwikkelt oog voor de brede maatschappelijke vraagstukken en je kunt vanuit jouw eigen verantwoordelijkheid een rol spelen in deze vraagstukken. Je komt in aanraking met de kracht van kunst en cultuur en leert die waarderen.

Je leert in verbinding met de omgeving

Het Liemers College is een dynamische gemeenschap waarin mensen naar elkaar omzien en waarin mensen elkaar weten te vinden. Vanuit de veiligheid van school leer je deze omgeving verkennen en leer je jouw plaats in die omgeving bewust in te vullen. Je leert in stages of lessen buiten de school en je leert in maatschappelijke projecten waaraan de school zich verbindt.

Ook binnen school is verbinding een belangrijk uitgangspunt. Dat krijgt onder andere vorm in Peer2Peer: leren van elkaar én leren met elkaar. Je kunt gebruikmaken van een ruim aanbod in het onderwijsprogramma om de wereld buiten jouw eigen grenzen te verkennen.

Jij en de school zijn gericht op groei

Wij zien het vertrouwen in jezelf als de basis voor jouw leren en ontwikkelen. Je hebt hoge verwachtingen van jezelf en de mensen om je heen. Je verkent grenzen en mogelijkheden en herkent kansen. Je bent maatschappelijk betrokken en je kunt goed inspelen op de veranderingen om jou heen.

Je vertrouwt op jezelf, omdat je ziet welke stappen je zet en hoe je je ontwikkelt. Je krijgt feedback van jouw mentor/coach, docenten en medeleerlingen.

Je leert in een lerende organisatie

Het Liemers College is een plek van leren en ontwikkelen. Steeds vraag jij je af waarom je doet wat je doet. En dat doen jouw medeleerlingen en jouw docenten ook. Want je wilt leren en je wilt jezelf ontwikkelen. Om dat te bereiken, ben jij eerlijk over wat je ervaart en leert. Anderen zijn dat ook naar jou. Niet alleen kun je zelf feedback ontvangen, je kunt ook op een positieve manier feedback geven. Je draagt bij aan de kwaliteit van het Liemers College door feedback te geven aan jouw



docenten, door mee te doen aan enquêtes, in leerlingenarena's of in de medezeggenschapsraad. De school is van ons samen.

Het Liemers College is een gewone school. Maar zoals je hiervoor hebt kunnen lezen, biedt onze school jou ook bijzondere dingen. In deze schoolgids lees je nog meer over wie wij zijn en wat wij voor jou betekenen. Ook heel praktische zaken komen aan bod. Wanneer dit schooljaar de vakanties zijn bijvoorbeeld of hoe jij je ziekmeldt. Mis je onderwerpen of informatie? Laat het vooral weten. Overigens vind je al deze informatie én nog meer op www.liemerscollege.nl. Bezoek de school dus ook online!



2 Wat wij belangrijk vinden

Een aantal zaken vinden wij extra belangrijk. Die zaken maken samen onze school. Zo staan we open voor fouten, tenslotte zijn we een school waar je bent om te leren. We verwachten respect voor elkaar en als je ergens mee zit, kun je terecht bij jouw mentor of coach. Ook is het Liemers College een bruisende school, met tal van activiteiten. En hoewel we vier locaties hebben, is onze school 'klein en fijn'. Kleinschalig onderwijs noemen we dat. Deze zaken vormen samen onze kernwaarden.

Fouten maken mag

Op het Liemers College kun je jezelf zijn en mag je je onderscheiden. We benaderen onze leerlingen positief en stimuleren jou het beste uit jezelf te halen. We geven graag complimenten en fouten maken mag, want daar leer je van.

Respect voor elkaar

We willen dat jij je op het Liemers College veilig voelt. Daarom houden we actief toezicht, word je aangesproken op ongewenst gedrag en treden we op tegen pesten. Verder hebben we aandacht voor de do's and don'ts van social media. Kortom, op het Liemers College hebben we respect voor elkaar.

De mentor en coach: jouw steun en toeverlaat

De mentor (op sommige locaties heb je een coach) is een heel belangrijke persoon op het Liemers College. Jouw mentor/coach zorgt ervoor dat het goed gaat met zowel de klas als geheel als met jou als leerling. De mentor/coach houdt je cijfers in de gaten en hoe het verder met je gaat. Je ziet jouw mentor/coach bijna iedere dag; in de les maar ook in het mentoruur. Met vragen en problemen kun je altijd bij je mentor/coach terecht. Dat geldt ook voor je ouders. De mentor/coach organiseert activiteiten die de klas leuk en gezellig maken.

Bruisende school

We willen dat jij graag naar school gaat. Daaraan dragen ook de vele (buitenles)activiteiten, excursies en reizen in binnen- en buitenland bij. Veel activiteiten hebben een onderwijskundige insteek. Dan is deelname verplicht. Dat geldt voor de meeste excursies, de kennismakingsactiviteiten en de maatschappelijke stages. In andere gevallen mag je zelf weten of je meedoet. Iedere locatie heeft een eigen leerlingenvereniging, waarvan je automatisch lid bent. De leerlingenvereniging organiseert onder andere feesten.

Meer informatie over onze sportactiviteiten, culturele activiteiten, internationalisering en maatschappelijke stages vind je op de website onder '[Activiteiten](#)'.

Kleinschalig onderwijs

Met vier locaties lijkt het Liemers College groot. In de praktijk valt dat erg mee. Je volgt bijna al je lessen op één locatie. Binnen de meeste locaties zit je het grootste gedeelte van de dag in een beperkt deel van het gebouw. Als je net nieuw komt op school, weet je dan ook binnen een paar dagen de weg. Op het Liemers College kennen de leerlingen en medewerkers elkaar. Leerlingen weten dat ze met vragen en problemen altijd terechtkunnen bij vertrouwde gezichten.



Samen verantwoordelijk

Op het Liemers College zijn leerling, ouders en school samen verantwoordelijk voor goede schoolprestaties. Het is de bedoeling dat ouders zich nadrukkelijk medeverantwoordelijk voelen voor het leerproces van hun kind. Dat gaat verder dan af en toe helpen met huiswerk. We willen graag dat ouders belangstelling tonen en hun kind motiveren.

3 Onze school

Het Liemers College is een brede school: we bieden vmbo, havo, vwo (atheneum en gymnasium). Met ongeveer 2.300 leerlingen zijn we ook een grote school. Gelukkig is de school niet zo groot als hij lijkt. Doordat we vier locaties hebben houden we het lekker klein en gemeedelijk. De locaties in Zevenaar zijn: Landeweer, Zonegge en Heerenmäten. In Didam hebben we ook een locatie.

Heerenmäten

Op locatie Heerenmäten kun je naar de havo en het vwo (atheneum en gymnasium). Het leuke van Heerenmäten is dat je naast de reguliere vakken ook op verschillende gebieden kunt verdiepen. Zo heeft de locatie bijvoorbeeld een Topklas. De Topklas is een vwo+ programma waarin vrijwel alle vakken verdieping in hun lesprogramma aanbieden. Ook is Heerenmäten de thuisbasis van Liemers Agora.

Landeweer

Landeweer is gevestigd in een nieuw en modern schoolgebouw. Hier gaan onze vmbo-leerlingen naar school. Zij volgen de beroepsbegeleidende leerweg (BB) of de kaderberoepsgerichte leerweg (KB). Wat alléén Landeweer heeft, is een speciale Sportklas. In schooljaar 2023-2024 start er ook een Kunst & Cultuurklas. Daarnaast staat deze locatie van het Liemers College bekend om de uitgebreide ondersteuning en de Structuurklas.

Zonegge

De locatie Zonegge is een kleine en overzichtelijke locatie. Hoewel het gebouw groot lijkt, zitten we hier met niet eens zo heel veel leerlingen. Het voordeel is dat de leerlingen elkaar kennen én dat onze docenten de leerlingen kennen. Zonegge is een gewone locatie, met bijzondere dingen. Zo kun je bijvoorbeeld op Zonegge kiezen tussen mavo (ook wel vmbo-t genoemd) of mavo-beroepsgericht.

Didam

In Didam hebben we de mavo, havo en het vwo. Het vwo bieden we hier tot en met leerjaar 3 aan, daarna ga je naar de locatie Heerenmäten in Zevenaar. Didam is de enige locatie van het Liemers College met een brede brugklas. Leerlingen zitten twee jaar lang met leerlingen van verschillende niveaus in de brugklas. Pas daarna ga je verder op de mavo, havo of het vwo.

Quadraam

Het Liemers College is onderdeel van Quadraam (Gelderse Onderwijs Groep), dat als schoolbestuur fungeert van veertien scholen voor voortgezet onderwijs in de regio Liemers, Arnhem en Overbetuwe. Kijk voor meer informatie over Quadraam op www.quadraam.nl.



4 Ons onderwijs

In Didam kun je terecht voor mavo, havo en vwo-onderbouw. Op de locatie Landeweer kun je vmbo-basis en vmbo-kader doen. Op Zonegge kun je je mavo-diploma halen. En op Heerenmäten kun je terecht voor havo, vwo en ons Agora onderwijs.

4.1 Vmbo-basis en vmbo-kader

Vmbo staat voor voorbereidend middelbaar beroepsonderwijs. Je volgt hier de beroepsbegeleidende leerweg (BB) of de kaderberoepsgerichte leerweg (KB).

Als je je diploma haalt, kun je daarna naar het mbo. Het vmbo en het mbo bereiden je voor op het beroep dat je later wilt gaan doen. Weet je nu nog niet wat je wilt gaan doen? Dat is heel logisch en ook helemaal niet erg. Wij helpen jou te ontdekken wat je leuk vindt en wat je talenten zijn.

Hoe ziet het vmbo er bij ons uit?

Je krijgt bij ons op school al vanaf leerjaar 1 een brede opleiding. Je volgt allerlei praktijkvakken en je leert vaardigheden die belangrijk zijn voor het mbo. Je leert vooral door te doen en te ontdekken.

Op ons vmbo bieden we je de brede basisopleiding 'Dienstverlening en producten' (D&P). In het 1e en 2e leerjaar maak je al kennis met D&P, bijvoorbeeld door oriëntatiedagen en projectweken. In de 3e en 4e klas volg je het profiel D&P en kies je aanvullend 4 keuzevakken uit verschillende vakgebieden: bouwen, maken, vervoeren, ondernemen, bewegen en (ver)zorgen. Weet je al welke opleiding je op het mbo wilt doen of welk werk je later wilt gaan doen? Dan kun je je specialiseren. Je kiest dan vakken die passen bij je vervolgopleiding. Weet je nog niet wat je na de middelbare school gaat doen? Dat is helemaal niet erg! Bij D&P heb je keuze uit heel veel verschillende vakken. Zo ontdek je welke talenten en interesses je hebt.

Naast de praktijkvakken krijg je natuurlijk ook theoretische vakken, zoals Engels, wiskunde en Nederlands.

Aan het einde van het 4e jaar doe je eindexamen.

Meer weten over D&P? Bekijk dan ook de speciale [D&P website](#) van het Liemers College.

Benieuwd welke vakken je in het 3e en 4e jaar kunt volgen? Je leest het in het [informatieboekje D&P keuzemodulen](#).

4.2 Mavo

De mavo wordt ook wel vmbo-t genoemd. Als je je mavo-diploma hebt gehaald, kun je naar het mbo. Je kunt met een mavo-diploma ook naar 4-havo, ter voorbereiding op het hbo. De mavo en het mbo bereiden je voor op het beroep dat je later wilt doen.

Hoe ziet de mavo er bij ons uit?

Op de mavo krijg je voornamelijk theorievakken. Daarnaast leer je veel zelfstandig werken, plannen en samenwerken. In de 1e en 2e klas krijg je een breed aanbod aan vakken. In de 2e klas kies je een vakkenpakket dat je in leerjaar 3 volgt. En in leerjaar 3 kies je in welke vakken je examen gaat doen. Het examen is in leerjaar 4. Dit vakkenpakket is alvast een voorbereiding op je



vervolgopleiding. Weet je nog helemaal niet wat je leuk vindt? Geen zorgen, er zijn genoeg mensen bij ons op school die jou helpen bij jouw keuze. Bijvoorbeeld de decaan. Met de decaan ga je in gesprek over jouw keuze voor het vakkenpakket. De decaan geeft jou advies en kijkt welke vakken het beste aansluiten bij jouw wensen voor de toekomst.

Mavo en mavo-beroepsgericht

Op het Liemers College maken wij onderscheid tussen mavo en mavo-beroepsgericht. In Didam en op de locatie Zonegge kun je de mavo volgen, ook wel vmbo-t genoemd. Dit is de theoretische leerweg, waarbij je uiteindelijk examen doet in minimaal 6 algemene vakken. Je hebt geen beroepsgerichte vakken.

Op Zonegge kun je óók kiezen voor mavo-beroepsgericht. Bij mavo-beroepsgericht volg je een gemengde leerweg, ook wel vmbo-gt genoemd. Dit is een combinatie van theoretisch en praktisch. Als je kiest voor mavo-beroepsgericht, volg je minimaal 5 algemene vakken en het vak Dienstverlening & Producten. Dit laatste vak is een beroepsgericht vak.

Met zowel het mavo-diploma als het diploma mavo-beroepsgericht kun je naar het mbo of naar havo-4.

4.3 Havo

Op de havo word je voorbereid op een studie aan het hbo, het hoger beroepsonderwijs. Ook kun je met een havo-diploma doorstromen naar het vwo.

Hoe ziet de havo er bij ons uit?

Op de havo volg je de eerste drie jaar een breed pakket aan vakken. Aan het einde van het 3e jaar kies je een profiel. Je hebt keuze uit de volgende profielen:


- Cultuur en maatschappij
- Economie en maatschappij
- Natuur en gezondheid
- Natuur en techniek

Vanaf het 4e leerjaar volg je een aantal verplichte vakken, je profielvakken en een aantal keuzevakken. Door het volgen van een bepaald profiel, bereid je je al een beetje voor op je vervolgopleiding. Het kiezen van een profiel en keuzevakken is dan ook best lastig. Gelukkig helpt de decaan jou hierbij. De decaan kan advies geven en kijkt welke vakken het beste aansluiten bij jouw wensen voor de toekomst.

4.4 Vwo (atheneum en gymnasium)

Vwo kun je bij ons volgen op de locatie Didam en de locatie Heerenmäten (Zevenaar). In Didam volg je vwo tot en met het 3e leerjaar. De bovenbouw – leerjaar 4, 5 en 6 – volg je dan op de locatie Heerenmäten. Je kunt ook direct op Heerenmäten starten en daar het gehele vwo doorlopen (leerjaar 1 t/m 6).

Vwo staat voor voorbereidend wetenschappelijk onderwijs. Bij ons op het vwo bereiden we je voor op een studie aan de universiteit. Je kunt met je vwo-diploma ook een hbo-opleiding gaan volgen.



Hoe ziet het vwo er bij ons uit?

Op de locatie Heerenmäten begin je gelijk in het 1e jaar op het vwo. Na dit 1e jaar kunnen leerlingen die bovengemiddeld presteren en extra uitdaging willen, kiezen voor het gymnasium. Op het gymnasium heb je bijvoorbeeld Grieks en Latijn. Als je niet naar het gymnasium gaat, blijf je op het atheneum. Meer informatie staat ook in de folder Gymnasium.

Op het vwo krijg je de eerste drie jaar een breed pakket aan vakken. Aan het einde van het 3^e jaar kies je een profiel. Je hebt keuze uit de volgende profielen:

- Cultuur en maatschappij
- Economie en maatschappij
- Natuur en gezondheid
- Natuur en techniek

Vanaf het 4e leerjaar volg je een aantal verplichte vakken, je profielvakken en een aantal keuzevakken. Door het volgen van een bepaald profiel, bereid je je al een beetje voor op je vervolgopleiding. Het kiezen van een profiel en keuzevakken is dan ook best lastig. Gelukkig helpt de decaan jou hierbij. De decaan kan advies geven en kijkt daarbij welke vakken het beste aansluiten bij jouw wensen voor de toekomst.

4.5 Agora

Agora is een relatief nieuwe onderwijsvorm. Net als in het reguliere onderwijs, werk je bij Liemers Agora toe naar een regulier diploma. Alleen de route naar dit diploma is bij Agora anders. Want wat Agora-onderwijs anders maakt, is dat je leert vanuit je eigen interesses.

Hoe ziet Agora-onderwijs er bij ons uit?

De tijden dat je bij Liemers Agora bent, zijn elke week hetzelfde. Je hebt dus geen rooster. Je bent alle dagen van 9.00 tot 14.30 uur op school. Behalve op woensdag, dan ben je om 12.00 uur uit. Je start de dag met je coachgroep, waarin jullie elkaar inspireren met bijvoorbeeld challenges of iets wat in het nieuws is. Na een half uur ga je zelf aan de slag met je challenge. Na de middagpauze heb je een half uur leestijd, waarbij je zelf bepaalt wat je wilt lezen. En waar. Op je eigen werkplek, lekker in de huiskamer of op een stoel voor het raam. Even jezelf opladen en inspireren om vol energie verder te gaan met je challenge.

Challenges in plaats van vakken

Bij Agora-onderwijs werken we niet met vakken, maar met challenges. Bij deze challenges bepaal jij wat je wilt leren en hoe je dit wilt leren. Je werkt aan je challenge volgens je eigen planning en op je eigen niveau.

Als je aan de slag gaat met een challenge, kun je op allerlei manieren aan kennis komen. Voor vakinhoudelijke kennis schakel je vakexperts in. Dit kunnen docenten zijn die op het Liemers College werken, maar óók experts van buitenaf. Je kunt workshops volgen, inspiratiesessies bijwonen en bij professionals op bezoek gaan. Allemaal om nieuwe kennis op te doen.



Diploma

Bij Liemers Agora werk je toe naar een regulier diploma. In de bovenbouw kies je een vakkenpakket en ga je je op Agoriaanse wijze voorbereiden op het eindexamen.

Persoonlijke begeleiding

De coaches van Liemers Agora begeleiden jou in je persoonlijke ontwikkeling. Samen met je coach kijk je naar je eigen werk: Lig ik op schema? Wat gaat er goed? Wat kan ik beter anders doen? Je hebt altijd een vaste coach die jou persoonlijk begeleidt.

4.6 Brede brugklas

Didam is onze enige locatie met een brede brugklas. Op alle andere locaties hebben we zogenaamde homogene brugklassen. Je komt dan bij leerlingen met hetzelfde niveau in de klas. Bij een brede brugklas zit je met kinderen van verschillende niveaus in dezelfde klas, net zoals op de basisschool.

In de brede brugklas heb je twee jaar de tijd om erachter te komen welk schoolniveau écht bij jou past. Jouw docenten houden jou goed in de gaten en de lesstof is helemaal aangepast aan de werkwijze van de brede brugklas.

Op dit moment kent de brede brugklas een tweejarige brugperiode. Voor mavo-leerlingen blijft dit ook zo, omdat ze aan het eind van het tweede jaar echt moeten kiezen voor een profiel. Voor havo en vwo zou de brugperiode wellicht met een jaar kunnen worden opgerekt. Daar verdiepen we ons op dit moment in.

4.7 Resultaten

Wij doen ons uiterste best om jou naar het diploma te (bege)leiden. Hoe goed we daarin slagen, meten we op allerlei manieren. Via ons eigen leerlingvolgsysteem bijvoorbeeld. Daarnaast houdt de Onderwijsinspectie onze prestaties en kwaliteit in de gaten. Regelmatig brengt de Onderwijsinspectie onze school een bezoek.

Slagingspercentages

De examenresultaten / slagingspercentages van het schooljaar 2021-2022:

	Didam	Heerenmäten	Landeweer	Zonegge	Agora
Vmbo-bb			97%		
Vmbo-kb			100%		
Mavo (vmbo-g en -t)	100%			97%	100%
Havo	97%	95%			
Vwo (atheneum / gymnasium)		98%			

Communicatie over resultaten

Wij communiceren open over onze resultaten. Bijvoorbeeld over hoeveel leerlingen overgaan, hoeveel leerlingen er blijven zitten en hoeveel leerlingen van niveau veranderen. 'Doorstroming' noemen we dat. Ook houden we nauwlettend in de gaten hoeveel leerlingen de school tussentijds verlaten. En natuurlijk het percentage leerlingen dat met succes eindexamen heeft gedaan. De



meeste resultaten zijn te vinden op Scholen op de Kaart. Op deze website is het ook mogelijk om onze school met andere scholen te vergelijken. De rapporten van de Onderwijsinspectie staan op de website van de Onderwijsinspectie.

5 Extra Liemers

Natuurlijk, op de middelbare school word je voorbereid op het eindexamen. Naast het 'normale' gaan we op het Liemers College graag voor extra. We moedigen je dan ook aan om talenten te ontwikkelen en anderen te helpen. Er zijn op het Liemers College onder meer IT-coaches die voor medeleerlingen ICT-problemen oplossen. Schoolstewards houden een oogje in het zeil en letten erop dat iedereen de school netjes en opgeruimd houdt. Bij je diploma krijg je een certificaat waarop staat welke extra vaardigheden je gedurende je tijd op het Liemers hebt ontwikkeld.

5.1 Extra helpen

Elkaar helpen vinden wij erg belangrijk op het Liemers College. Wij moedigen je daarom ook altijd aan te helpen waar je kunt. We hebben verschillende dingen bedacht die het nog leuker en makkelijker maken om elkaar te helpen, zoals Peer2Peer.

Peer2Peer

Bij Peer2Peer leer je met én van elkaar. Op het Liemers College werken we met twee Peer rollen: de Peer Tutor en de Peer Mentor/Peer Coach. De Peer Mentor/Peer Coach vangt de nieuwe lichte brugklassers op, helpt ze de weg in de school te ontdekken en is een extra aanspreekpunt. De Peer Tutor coacht leerlingen die extra hulp nodig hebben bij een bepaald vak. De Tutor spijkt bij, ondersteunt bij het maken van huiswerk en helpt bij de voorbereiding op toetsen en presentaties. Leerlingen vinden het erg leuk om een Peer Tutor of Peer Mentor/Peer Coach te zijn.

Extra helpen binnen de school

Naast Peer2Peer zijn er nog meer manieren waarop we elkaar extra helpen. IT-coaches lossen voor medeleerlingen ICT-problemen op. Schoolstewards houden een oogje in het zeil en letten erop dat iedereen de school netjes en opgeruimd houdt.

Extra helpen buiten de school

We vinden het ook belangrijk om niet alleen elkaar op school te helpen, maar ook in de maatschappij. Daarom nemen we actief deel aan bijvoorbeeld [HOPE XXL](#) en het project [Maatschappelijke Diensttijd \(MDT\) 'Jong geleerd is Jong gedaan'](#).

HOPE XXL streeft naar een wereld waarin iedereen zijn of haar leven met ten minste een acht kan waarderen. De jongeren van HOPE XXL hebben hiervoor de Liemers List opgesteld: de visie van de jongere generatie op de toekomst. Jij kan meehelpen om de doelen op deze lijst te bereiken!

MDT is de ontdekkingsreis naar de beste versie van jezelf. Een kans voor jou om je talenten te ontdekken, van betekenis te zijn, nieuwe mensen te ontmoeten en keuzes te maken voor de toekomst. Jouw persoonlijke ontwikkeling en vrijwillige inzet voor anderen maakt onze samenleving sterker. Binnen deze doelstelling zijn drie onderwerpen van belang: maatschappelijke impact, talentontwikkeling en elkaar ontmoeten. Maatschappelijke impact wordt bereikt door iets te doen voor een ander en/of voor de samenleving en door zelf een stap



verder te komen. Met talentontwikkeling creëer je vaardigheden en vergroot je je zelfvertrouwen. MDT biedt ook de mogelijkheid om mensen met verschillende achtergronden en leeftijden dichterbij elkaar te brengen. Ook jij kunt meedoen. Het is de bedoeling dat je gedurende maximaal zes maanden gemiddeld dertien uur per maand besteedt aan je persoonlijke ontwikkeling én de inzet voor anderen.

5.2 Extra uitdaging

Wil en kun je meer dan het normale lesprogramma? Dan zijn er op het Liemers College volop mogelijkheden om jezelf extra te ontplooiën, zowel binnen als buiten de lessen. Zo hebben we bijvoorbeeld een Sportklas, een Topklas en werken we nauw samen met de Radboud Universiteit.

Sportklas

De Sportklas is er (vooralsnog) alleen op Landeweer. Het is een gewone klas, waarin sport – naast leren – een belangrijke plaats inneemt. Je leert meer over sporten die je al kent en maakt kennis met sporten die je nog niet kent. De nieuwe sporten zijn sporten die tijdens de gymlessen van een normale klas niet of nauwelijks worden aangeboden. Je volgt zowel binnen als buiten de schoollessen. Zo kan het zijn dat je de ene dag op school sport en de andere dag ergens een sportclinic volgt. Samenwerking en uitdaging staan centraal. Je hoeft niet meteen alle sporten goed te kunnen, maar er wel voor open staan om nieuwe dingen te leren.

Topklas

De Topklas is een vwo+ programma waarin vrijwel alle vakken verdieping in hun lesprogramma aanbieden. Dit kan zijn in de vorm van andere lesstof, andere opdrachten, meer zelfstandigheid of een grotere keuzevrijheid. In de Topklas kies je per vak of je het reguliere of het verrijkte programma volgt.

Radboud Talentenprogramma en Pre-University College

Voor leerlingen uit de vwo-bovenbouw die iets meer kunnen en willen, biedt de Radboud Universiteit de mogelijkheid om aan te schuiven bij een regulier college en afsluitend tentamen (Radboud Talentenprogramma). Onze school begeleidt de eerste kennismaking op de Radboud Universiteit. Daarna ligt het initiatief geheel bij jou. Je kiest een college van je interesse en draait vervolgens mee met 'echte studenten'. De gemiste schooluren moet je zelfstandig bijwerken; een forse klus, maar een onvergetelijke ervaring!

Ook kun je deelnemen aan het Pre-University College van de Radboud Universiteit. Je volgt dan wekelijks een middag diverse colleges op het gebied van Science of Humanities. Je leert en werkt gedurende twee jaar op universitair niveau en je inzet en prestaties worden beloond met een diploma.

6 Ondersteuning en begeleiding

Begeleiding en ondersteuning vinden we erg belangrijk op het Liemers College. Denk hierbij aan keuzebegeleiding, ondersteuning bij leerproblemen en hulp bij persoonlijke problemen. In het schoolondersteuningsprofiel staat precies beschreven welke ondersteuning het Liemers College biedt en voor wie deze ondersteuning is bedoeld. De belangrijkste vormen van begeleiding volgt hieronder.



Begeleiding begint bij de mentor/coach

Jouw mentor of coach is het eerste aanspreekpunt voor jou en je ouders. Hij zorgt ervoor dat het goed gaat met jou en jouw klas. Hij houdt in de gaten hoe het met jou gaat, of je je fijn voelt en of het leren goed lukt. Je ziet je mentor/coach bijna iedere dag, bij zijn eigen vak maar ook in het mentoruur. Met vragen en problemen kun je altijd bij je mentor/coach terecht. Dat geldt ook voor je ouders. De mentor/coach zorgt er ook voor dat het goed gaat met de klas in zijn geheel. Dat het leuk en gezellig is en dat iedereen zich thuis voelt in de klas. Samen met de mentor/coach doen jullie als klas leuke activiteiten.

Je mentor/coach zorgt ervoor dat jij begeleiding krijgt als je dat nodig hebt. Als je mentor/coach van jou hoort of merkt dat je een probleem hebt, zoekt hij in overleg met de coördinator naar een oplossing. Soms word je doorverwezen naar het [Team Expertise & Ondersteuning](#).

Diverse trainingen

Voor leerlingen met specifieke (leer)problemen heeft het Liemers College diverse trainingen. Je kunt hierbij denken aan faalangstreductietrainingen, socialevaardigheidstrainingen en examenvreesreductietrainingen. Heb jij een training nodig? Dan meldt jouw mentor/coach jou voor de training aan. Jij en je ouders mogen uiteraard ook zelf het initiatief nemen. Deelname aan een training is altijd vrijwillig. We kunnen en willen je nergens toe dwingen.

Loopbaanoriëntatie en -begeleiding

Tijdens jouw tijd op het Liemers College maak je veel belangrijke keuzes. In de bovenbouw kies je bijvoorbeeld een profiel. Je denkt daarbij al na over je vervolgopleiding, want het is fijn als jouw opleiding bij ons aansluit op jouw vervolgstudie. De keuzes die je nu maakt, maak je dus ook met het oog op de toekomst.

Natuurlijk hoef je deze keuzes niet alleen te maken. Je kunt dit samen met je ouders en de school doen. Op school geven we voorlichting. Ook loop je stage, bezoek je open dagen en kun je een dagje meelopen bij een vervolgopleiding. Ook nodigen we oud-leerlingen en professionals op school uit om hun ervaringen te delen. Je ouders worden ook voor verschillende evenementen uitgenodigd, zoals informatieavonden en informatiemarkten op school.

Je zou kunnen zeggen dat kiezen een vak is op het Liemers College. Je mentor/coach, de vakdocenten en de decanen begeleiden jou en je ouders in het maken van jouw keuzes.

Op het Liemers College werken drie decanen:

- Locatie Landweer: [mevrouw C. Jansen](#)
- Locaties Zonegge en Didam: [mevrouw M. Huisman](#)
- Locatie Heerenmäten: [mevrouw S. Froom](#)



Dyslexie/dyscalculie

Voor leerlingen met een officiële dyslexieverklaring heeft het Liemers College speciale faciliteiten. Als jij zo'n verklaring hebt, maken we met jou afspraken over de faciliteiten. Ook stellen we docenten op de hoogte, zodat zij hier rekening mee kunnen houden.

Alle leerlingen doen in het begin van leerjaar 1 een spellingscreening. Mochten uit deze screening lees- en taalproblemen naar voren komen, dan onderzoeken de orthopedagogen dit verder. In overleg met je ouders zetten we eventueel een traject in voor een officiële dyslexieverklaring. Als je dyslexie of dyscalculie hebt, houdt je mentor/coach je extra in de gaten en kun je extra ondersteuning krijgen.

Jeugdarts

Als je een vraag hebt over je gezondheid, kun je mailen, chatten of twitteren met de jeugdarts. De jeugdarts houdt regelmatig een spreekuur.

- Voor de locaties in Zevenaar is het telefoonnummer 088 – 355 6000 (9.00 – 12.00 uur en 13.00 – 17.00 uur). Daarnaast is er een telefonisch spreekuur op werkdagen van 16.00 tot 17.00 uur. Meer informatie is te vinden op www.vggm.nl/jeugdengezondheid.
- Voor de locatie Didam kan een afspraak worden gemaakt via 088 – 443 3000 (9.00 – 12.00 uur). Meer informatie is te vinden op www.ggdnog.nl.

6.1 Extra ondersteuning

Soms hebben leerlingen wat extra ondersteuning nodig om het fijn te hebben op school. Op het Liemers College kunnen we deze extra ondersteuning bieden.

Om passend onderwijs te verzorgen voor alle leerlingen uit de regio, werkt het Liemers College samen in het [Samenwerkingsverband 'De Verbinding'](#). Op het Liemers College bieden we basis- en lichte ondersteuning zelf aan. Als kinderen meer dan de basis- of lichte ondersteuning nodig hebben, kijken we samen met het kind en de ouders naar een school die hiermee kan helpen.

Brugklastraining

Voor sommige leerlingen is de overstap van de basisschool naar de middelbare school wel heel spannend of moeilijk. Voor deze leerlingen hebben wij de brugklastraining. Met deze training ondersteunen wij leerlingen extra in hun overstap. In vier bijeenkomsten krijgen leerlingen praktische tips voor situaties die ze tegen kunnen komen in de brugklas. Bijvoorbeeld, hoe ziet een lesrooster eruit? Tijdens de training leren kinderen wat ze kunnen verwachten op de nieuwe school. En doordat ze dit weten, worden spanningen minder en kun je zich verheugen op de overstap naar het Liemers College.

Trajectgroepbegeleiding

De trajectgroepbegeleiding is er voor leerlingen die dagelijks of wekelijks extra ondersteuning nodig hebben. Het gaat om leerlingen met complexe of meervoudige problematiek (leer-, gedrags- en sociaal-emotionele problemen). Het kan zijn dat een kind bijvoorbeeld moeite heeft met plannen of concentratieproblemen heeft. Dan zorgen wij ervoor dat deze leerling in de trajectgroep of via leerlingbegeleiding ondersteund wordt hierin. Wij vinden het wel belangrijk dat leerlingen zoveel mogelijk deel kunnen nemen aan de lessen die hun eigen klas volgt. Met de mogelijkheid zich even terug te trekken als de leerling dat nodig heeft.



Structuurklas

Soms hebben leerlingen ondersteuning nodig die meer thuishoort bij het voortgezet speciaal onderwijs, maar past het voortgezet onderwijs toch beter bij de leerling. Op de locatie Landeweer hebben wij daarom een structuurklas opgericht. Deze structuurklas is voor vmbo-bb/kb-leerlingen met complexere ondersteuningsbehoeften, zoals docentafhankelijke leerlingen. In een groep van maximaal 12 leerlingen werken leerlingen stap voor stap naar meer zelfstandigheid en een plek op het (v)mbo. De structuurklas heeft een vaste plek in de school. Er zijn twee vaste docenten, waaronder een ervaren docent van het Briant College (VSO). De leerlingen gaan alleen voor praktijkvakken de school in, onder leiding van de vaste docent.

Team Expertise & Ondersteuning


We hebben op school een speciaal team voor de extra ondersteuning van leerlingen: het Team Expertise & Ondersteuning. In dit team zitten allerlei deskundigen, zoals orthopedagogen, de trajectgroepbegeleider en het schoolmaatschappelijk werk. Zij begeleiden leerlingen die extra ondersteuning nodig hebben.

Als een leerling deze extra ondersteuning nodig heeft, nodigen we de ouders en hun kinderen eerst uit voor een gesprek. Om kennis te maken en te bepalen wat de leerling nodig heeft. Ook kijken we of er misschien nog extra onderzoek nodig is. Dit gesprek noemen we het intakegesprek. Na het intakegesprek stellen we een ontwikkelperspectief op, waarin staat welke ondersteuning er nodig is en hoe wij dit gaan bieden. Een aanvraag voor extra ondersteuning kan al vanuit de basisschool worden gedaan.

Meer informatie

Neem voor meer informatie over ondersteuning contact op met onze ondersteuningscoördinatoren:

- Didam: mevrouw S. Wesselink (06-34339475)
- Landeweer: meneer J. Vonk (06-23590675)
- Heerenmäten en Liemers Agora: mevrouw E. Winkelhorst (06-34339480)
- Zonегge: mevrouw C. Papilaja (06-43610767)



7 Schoolregels

Leerlingenstatuut

Wij vinden het belangrijk om duidelijk te zijn over jouw rechten en plichten. De rechten en plichten van jou als leerling zijn daarom vastgelegd in het Leerlingenstatuut. De leerlingengeleding van de medezeggenschapsraad heeft instemmingsrecht. Dit betekent dat het statuut ook goedkeuring heeft van onze leerlingen.

Het Leerlingenstatuut kun je inzien bij de administratie van jouw locatie. Het document staat ook op de [website](#) (onder kopje 'Overige regelingen') en kun je raadplegen via het leerlingwebportaal.

Huisregels

De huisregels van jouw locatie staan niet in het Leerlingenstatuut, maar krijg je aan het begin van het schooljaar uitgereikt. Jouw mentor/coach bespreekt de huisregels ook in de klas.

Regels rond cijfers, rapporten, etc.

De regels rond cijfers, rapporten, schoolonderzoeken en eindexamens staan vermeld in het boekje 'Over Cijfers' en in het Programma van Toetsing en Afsluiting (PTA). Deze documenten kun je vinden in het leerlingwebportaal.

8 Veiligheid

Wij willen dat onze leerlingen zich prettig voelen op school. Dat ze een fijne schooltijd hebben. Veiligheid is daarvoor een belangrijke voorwaarde. Ieder kind heeft namelijk behoefte aan veiligheid. Onze docenten hebben hier een scherp oog voor. Daarnaast is 'veiligheid' een gespreksonderwerp binnen de klankbordgroepen op school. We hebben klankbordgroepen voor leerlingen en ouders.

Maak veiligheid bespreekbaar

Ervaar jij problemen als het gaat om de veiligheid op school? Maak het altijd bespreekbaar. Je ouders kunnen hiervoor ook contact opnemen met jouw mentor/coach. Leidt het gesprek niet tot een oplossing, dan betreuren wij dat zeer. In dat geval is het altijd mogelijk een klacht in te dienen. Zie hiervoor het hoofdstuk 'Complimenten en Klachten'.


Strafbare feiten

Als wij vermoeden dat op onze school strafbare feiten worden gepleegd, nemen we contact op met de politie.

Wij staan niet toe dat onze leerlingen en medewerkers op school wapens en/of drugs in hun bezit hebben. Is dit toch het geval? Dan melden wij dit bij de politie. Mogelijk volgen er gepaste maatregelen.

Controle van kluisjes en tassen

De school heeft het recht om de inhoud van de kluisjes te controleren. Als school kunnen wij ook besluiten om de politie preventief te laten fouilleren of om een tassencontrole te laten uitvoeren.



Zo zorgen we samen voor een veilige school!

9 Pesten

Het Liemers College wil voor alle leerlingen een veilige school zijn. Dit betekent dat wij pestgedrag niet accepteren. Word jij gepest? Of een van jouw vrienden misschien? Meld dit dan bij jouw mentor/coach. Want tegen pestgedrag nemen wij maatregelen.

Pestprotocol

Onze maatregelen tegen pesten staan in het pestprotocol. Zie onze website, op de [pagina Downloads](#), onder het kopje 'Overige regelingen'.

Vertrouwensdocenten

Soms zijn er problemen die alleen in een sfeer van vertrouwen besproken kunnen worden. Daarvoor hebben we vertrouwensdocenten. Meestal gaat het initiatief uit van de leerling. Soms legt de vertrouwensdocent het eerste contact. Je kunt een mailtje sturen, een briefje in het postvakje leggen of een afspraak maken via de mentor/coach of een andere medewerker. Je mag de vertrouwensdocent ook thuis bellen. Hieronder zie je wie de vertrouwensdocenten op jouw locatie zijn:

Vertrouwensdocenten Didam:

- Meneer M. Heuvelmans
- Mevrouw C. Muizelaar
- Mevrouw E. Wemmers

Vertrouwensdocenten Heerenmäten:

- Mevrouw S. van Amerongen
- Mevrouw W. Mol

Vertrouwensdocenten Landeweer:

- Meneer N. Vermeulen
- Mevrouw E. Thuis

Vertrouwensdocenten Zonegge:


- Meneer P. Buser

Externe vertrouwenspersoon:

- Mevrouw. N. Broekhuis (06 – 45 09 37 55)

Meldpunt vertrouwensinspecteurs

Naast onze vertrouwensleraren is er ook het meldpunt vertrouwensinspecteurs. Je kunt hen tijdens kantooruren bereiken op 0900-1113111 (lokaal tarief).



10 Participatie

Op het Liemers College hebben leerlingen en ouders een belangrijke inbreng. Zij praten bijvoorbeeld mee over het beleid en het onderwijs van de school. Dit gebeurt in klankbordgroepen, deelraden en in de medezeggenschapsraad. Daarnaast hebben alle locaties een leerlingenvereniging.

Klankbordgroep

Op iedere locatie van het Liemers College zijn klankbordgroepen actief. Vaak zijn er aparte klankbordgroepen voor leerlingen en ouders. Het streven is dat iedere klas een vertegenwoordiger heeft in de klankbordgroep. In deze klankbordgroepen overlegt de leiding van de locatie een paar keer per schooljaar over de dagelijkse gang van zaken op school. Ook kunnen onderwijskundige thema's aan bod komen. Zoals leren plannen (door leerlingen), excursies en werkweken, leerlingbegeleiding en veiligheid.

De klankbordgroepen leveren input aan de deelraden en de medezeggenschapsraad van de school. De werkwijze van de klankbordgroepen kan per locatie verschillen.

Deelraden

Iedere locatie heeft een eigen deelraad. Hierin praten leerlingen, ouders en medewerkers mee over het beleid van de locatie.

Medezeggenschapsraad

De medezeggenschapsraad (MR) is er voor de hele school. De leden zijn leerlingen, ouders en personeelsleden van de school. Dit schoolbrede orgaan adviseert de directie over voorgenomen besluiten. Soms is er instemming van de MR nodig. De MR kan ook ongevraagd advies geven.


Samen met de andere Quadraam-scholen is er bovendien een gemeenschappelijke medezeggenschapsraad (GMR). Ouders kunnen voor deze GMR worden gekozen.

Leerlingenvereniging

Iedere locatie van het Liemers College heeft een eigen leerlingenvereniging. Als leerling ben je hiervan automatisch lid. De leerlingenvereniging organiseert onder andere de feesten op school.

Ouderparticipatie

Het Liemers College gaat uit van een actieve rol van ouders. Leerlingen hebben baat bij een goede samenwerking tussen de school en de ouders. Deze samenwerking is gebaseerd op gelijkwaardigheid, is niet vrijblijvend en gaat verder dan het uitwisselen van informatie. Het Liemers College streeft naar ouderbetrokkenheid, waarbij de ouders en de school elkaar ondersteunen en versterken. Ouderparticipatie op het Liemers College kent diverse dimensies, zoals de individuele betrokkenheid van de ouders bij de studieprestaties van het eigen kind en de inzet van ouders in de medezeggenschapsraad, de deelraden en de klankbordgroepen. Daarnaast worden ouders uitgenodigd om hun (professionele) expertise ten dienste van het onderwijs te stellen.



In het contact tussen de ouders en de school speelt de mentor/coach een belangrijke rol. De mentor/coach houdt niet alleen de studievorderingen van zijn/haar leerlingen in de gaten, maar let ook op hun persoonlijke ontwikkeling. Indien nodig neemt de mentor/coach contact op met de ouders. Omgekeerd wordt van de ouders verwacht dat zij de mentor/coach tijdig informeren over zaken die het functioneren van hun kind op school kunnen beïnvloeden.

Mailcontact tussen ouders en de mentor/coach en/of andere docenten is tegenwoordig heel gebruikelijk. Bovendien kunnen ouders zich via het ouderportaal op de website van de school continu op de hoogte houden van de studieprestaties van hun kind.

Driehoek leerling - ouders - school

Op het Liemers College praten we *mét* in plaats van *óver* leerlingen. In de visie van het Liemers College werken ouders en de school vanuit een gezamenlijke verantwoordelijkheid aan de ontwikkeling van de leerling. Daarom spreken wij van de driehoek leerling - ouders - school. Dit gebeurt tijdens 'driehoeksgesprekken', waarbij de leerling, de ouders en de mentor/coach aanwezig zijn. Tijdens deze gesprekken ligt het initiatief bij de leerling. Hij/zij bereidt het gesprek voor en vertelt hoe het gaat op school en wat hij/zij nodig heeft om beter te functioneren/presteren. In leerjaar 1 is er bovendien een startgesprek, waarin de ambities van de leerling aan bod komen. De locatie Landeweer (bovenbouw vmbo) houdt in leerjaar 3 eveneens startgesprekken.

11 Partners

Het Liemers College staat niet op zichzelf. Niet alleen zijn we onderdeel van Quadraam, waardoor we de vruchten kunnen plukken van de kennis, expertise en ervaring van nog eens dertien middelbare scholen. Ook werken we samen met het bedrijfsleven, de regio en bijvoorbeeld universiteiten en hogescholen.

Quadraam

Quadraam is de onderwijsstichting waarvan het Liemers College deel uitmaakt. Samen met de twee andere Quadraamscholen voor VO in De Liemers, Het Candea College en Symbion (praktijkonderwijs) bieden we een compleet palet aan onderwijs, van praktijkonderwijs tot en met Gymnasium, en een samenhangende organisatie van ondersteuning en extra begeleiding. De drie scholen hebben alle een eigen identiteit, maar trekken onderling samen op en handelen als de gezamenlijke aanbieder van voortgezet onderwijs in De Liemers.

Primair Onderwijs (IKC's)

Het Liemers College werkt intensief samen met het basisonderwijs. De samenwerking wordt afgestemd in de Stuurgroep Liemers Lijstje (zie hieronder) en in overleg met de besturenkoepels van PO. Voor het Liemers College is daarin met name LiemersNovum een aangewezen partner. Samen willen we handen en voeten geven aan ons streven naar een doorlopende leerlijn van 0-18 jaar in De Liemers.

Daartoe vrijgemaakte contactpersonen basisonderwijs onderhouden direct contact met individuele toeleverende basisscholen. De orthopedagogen van de school zijn intensief betrokken bij de overstap van leerlingen po naar vo.



Liemers Lijstje

De basis- en middelbare scholen en kinderopvangorganisaties in de Liemers hebben een 'Liemers Lijstje' opgesteld. Aan de totstandkoming hebben medewerkers van alle scholen én tweeduizend leerlingen meegewerkt. Dit heeft geresulteerd in zeven beloften aan alle leerlingen in de Liemers. Dit zijn leidende principes voor scholen, leraren en leerlingen. De komende jaren wordt gewerkt aan het realiseren van het Liemers Lijstje.

Opleidingsschool

Het Liemers College is een academische opleidingsschool. Dit betekent dat we gecertificeerd zijn om, in samenwerking met lerarenopleidingen en de Radboud Universiteit Nijmegen, bij te dragen aan de opleiding van toekomstige leraren. Zij volgen een deel van hun opleiding op het Liemers College. Ook doen ze onderzoek (begeleid door leraren), wat bijdraagt aan de onderwijsontwikkeling van het Liemers College.

Samenwerking met bedrijfsleven

Het Liemers College werkt nauw samen met het vervolgonderwijs en bedrijfsleven. Leerlingen lopen stage bij een bedrijf of instelling en professionals worden uitgenodigd om gastlessen te verzorgen. De komende jaren wordt de samenwerking met het bedrijfsleven nog hechter, onder andere vanuit de wens om de opleidingen beter af te stemmen op de behoeften van werkgevers. Het doel is dat het onderwijs naadloos aansluit op het vervolgonderwijs en de regionale arbeidsmarkt.

Samenwerking Lindus

Het Liemers College werkt samen met ondernemersvereniging Lindus. Bedrijven kunnen leerlingen namelijk stimuleren om de goede beroepskeuze te maken én bijdragen aan het lesprogramma door stages en lessen te verzorgen. Lindus is een belangrijke partij in de realisatie van Sterk Techniekonderwijs (zie hierna).

Sterk Techniekonderwijs

Samen met de lokale overheid en het bedrijfsleven heeft het voorbereidend beroepsonderwijs van het Liemers College zich verbonden aan de overheid en het bedrijfsleven in onze regio om levensecht te leren buiten het schoolgebouw, dus in bedrijven en instellingen. Het Liemers College sluit zich aan bij het Achterhoekse initiatief STERA (Smart Technical Education Regio Achterhoek).

Samenwerkingsverband De Verbinding

'Passend onderwijs' is de benaming van de wijze waarop het onderwijs is georganiseerd voor leerlingen die extra ondersteuning nodig hebben. Hierbij werkt het Liemers College samen met het Candea College, Symbion (praktijkonderwijs) en De Ziep (voortgezet speciaal onderwijs) in het Samenwerkingsverband De Verbinding. Passend onderwijs onderscheidt drie ondersteuningsniveaus: basisondersteuning, lichte ondersteuning en zware ondersteuning. Basis- en lichte ondersteuning verzorgt het Liemers College zelf. Leerlingen die zware ondersteuning nodig hebben, kunnen op een speciale school buiten het samenwerkingsverband worden geplaatst. Hiervoor is een toelaatbaarheidsverklaring nodig. Deze wordt afgegeven door het Loket Passend Onderwijs van het samenwerkingsverband.



Zie ook www.steunpuntpassendonderwijs-povo.nl of <http://www.swvdeverbinding.nl>.

Profijt

Profijt is het samenwerkingsverband voor VO, VSO, Praktijkonderwijs, MBO en HBO in Oost Gelderland. Profijt is in 2000 opgericht om in gezamenlijk beleid voorwaarden te ontwikkelen die ertoe leiden dat meer onderwijsdeelnemers beroepsgekwificeerd hun opleiding zullen afronden. Profijt heeft als doelstelling geformuleerd: In samenwerking met de arbeidsmarkt in de regio het verbeteren van het onderwijs aan leerlingen en studenten dat past bij hun talenten en dat kansen biedt op een goede toekomst, rekening houdend met het belang van de regio.

Profijt wil dit doel bereiken door:

- De verbetering van de doorlopende leerlijnen, tot en met het HBO, gericht op talentontwikkeling en het versterken van het beroepsonderwijs door de participatie met het bedrijfsleven, o.a. door het creëren van hybride leeromgevingen, in vo en mbo.
- Verbeteren van het LOB, met intensivering van de samenwerking met de werkgevers gericht op de ontwikkeling van de beroepsidentiteit en de voorlichting op de arbeidsmarktperspectieven.
- Doorlopende aandacht voor de ondersteuningsbehoefte van de leerlingen, waarbij elk talent telt.

Samenwerking politie

Het Liemers College heeft afspraken gemaakt met de politie. Bij het vermoeden en plegen van strafbare feiten neemt de school contact op met de politie en worden de benodigde gegevens uitgewisseld. Dit geldt voor eenieder die - direct of indirect - betrokken is bij de school. Ook het in bezit hebben van wapens en/of drugs wordt gemeld bij de politie en leidt tot gepaste maatregelen. Het Liemers College is te allen tijde gerechtigd om, al dan niet in samenwerking met de politie, de inhoud van kluisjes te controleren.

De samenwerking met de politie is vastgelegd in het Convenant Veiligheid.

12 Klachten en complimenten

Op het Liemers College doen we ons uiterste best om jou zo goed mogelijk onderwijs te geven. En belangrijker: om ervoor te zorgen dat jij een leuke schooltijd hebt. Natuurlijk horen wij graag wat in jouw ogen goed gaat. Het kan ook gebeuren dat er iets verkeerd gaat of dat wij iets verkeerd doen. In dat geval kun je een klacht indienen. Hoe die werkt, vertellen we je hieronder.


Klachtenregeling

Heb jij of hebben jouw ouders een klacht? Dan zijn drie regelingen van belang: het Leerlingenstatuut, de klachtenregeling van Quadraam en de regeling Preventie en bestrijding van ongewenste intimiteiten. Deze regelingen staan op de website (op de pagina '[Downloads](#)', onder het kopje 'overige regelingen').

Klacht over schoolzaken

Bij een klacht over organisatorische zaken binnen de school (beoordeling, begeleiding, aanpak in de klas, veiligheid van het gebouw, etc.) doorloop je de volgende stappen:

- Bespreek jouw klacht eerst met de betrokken docent of medewerker. Natuurlijk kunnen jouw ouders dit ook doen.
- Leidt het gesprek niet tot een oplossing? Bespreek de klacht dan met de locatieleiding.



Klacht over discriminatie

Bij klachten met betrekking tot discriminatie, seksuele intimidatie en geweld kun je contact opnemen met onze school.

Landelijke klachtencommissie

Leidt de bespreking van jouw klacht niet tot een oplossing? Dan kun je naar de landelijke klachtencommissie (postbus 162, 3440 AD Woerden, 0348 – 405 245).

Het Liemers College beschikt ook over een externe en onafhankelijke vertrouwenspersoon. Bij deze vertrouwenspersoon kun je terecht als je jouw probleem of klacht in vertrouwelijkheid en buiten de school wilt bespreken. Dit is Nicole Broekhuis. Zij is te bereiken op 06-45093755.

13 Praktische informatie

13.1 Lestijden

Heerenmäten, Zonegge, Didam	Onder- en bovenbouw
1e uur	8.10 - 9.00 uur
2e uur	9.00 - 9.50 uur
3e uur	9.50- 10.40 uur
Eerste pauze	10.40 - 11.05 uur
4e uur	11.05 - 11.55 uur
5e uur	11.55 - 12.45 uur
Tweede pauze	12.45 - 13.15 uur
6e uur	13.15 - 14.05 uur
7e uur	14.05 - 14.55 uur
8e uur	14.55 - 15.45 uur
9e uur	15.45 - 16.35 uur

Landeweër	Onderbouw	Bovenbouw
1e uur	8.10 - 9.00 uur	8.10 - 9.00 uur
2e uur	9.00 - 9.50 uur	9.00 - 9.50 uur
Eerste Pauze	9.50 - 10.15 uur	9.50 - 10.40 uur
3e uur	10.15 - 11.05 uur	10.40 - 11.05 uur
4e uur	11.05 - 11.55 uur	11.05 - 11.55 uur
Tweede Pauze	11.55 - 12.25 uur	11.55 - 12.45 uur
5e uur	12.25 - 13.15 uur	12.45 - 13.15 uur
6e uur	13.15 - 14.05 uur	13.15 - 14.05 uur
7e uur	14.05 - 14.55 uur	14.05 - 14.55 uur
8e uur		14.55 - 15.45 uur
9e uur		15.45 - 16.35 uur



13.2 Lesuitval

Lesuitval proberen we zoveel mogelijk te voorkomen. Helaas ontkomen we er niet helemaal aan. Als een docent ziek of afwezig is, zetten we een andere docent of een onderwijsassistent in om de klas te begeleiden. De klas kan dan met behulp van It's Learning (het systeem waarin de lesstof staat) aan de slag.

Is een docent langere tijd afwezig? Dan neemt een andere vakdocent de lessen over.

13.3 Vakanties en vrije dagen

Hieronder vind je een overzicht van alle vakanties en vrije dagen voor schooljaar 2022-2023:

Herfstvakantie	22 oktober 2022 t/m 30 oktober 2022
Kerstvakantie	24 december 2022 t/m 8 januari 2023
Voorjaarsvakantie	18 februari 2023 t/m 26 februari 2023
Tweede Paasdag	10 april 2023
Meivakantie	22 april 2023 t/m 7 mei 2023
Hemelvaart	18 en 19 mei 2023
Tweede Pinksterdag	29 mei 2023
Zomervakantie	15 juli 2023 t/m 27 augustus 2023

- Bij de herfstvakantie, kerstvakantie en zomervakantie volgt het Liemers College het landelijke advies.
- De voorjaarsvakantie valt in de carnavalsweek. Hiermee wijkt het Liemers College af van het landelijke advies.

Wil je de vakanties en vrije dagen uitprinten en ophangen? Download dan de handige kalender 'Vrije dagen 2022-2023' via onze [Download-pagina](#) (onder het kopje 'Vakanties, verlof, verzuim, etc.').

13.4 Verzuim

Ziekmelden


Ben je ziek? Dan melden jouw ouders/verzorgers jou ziek. Dit kan via Somtoday, online of via de app.

Betermelden

Je ouders/verzorgers hoeven je niet beter te melden, dit wordt automatisch verwerkt.

Doktersbezoek of om een andere reden afwezig (absentie)

Absentie kan ook gemeld worden via Somtoday in de volgende gevallen: 'medisch specialist', 'bromfiets-/rijexamen' en 'Begravenis/Overlijdensgeval'. Voor overige absentiemeldingen bellen jouw ouders/verzorgers de school. Jouw ouders/verzorgers bellen tussen 7.30 en 9.30 uur de school én je levert een 'bericht van afwezigheid' in. Je kunt het formulier voor jouw locatie downloaden op de website ([download-pagina](#), onder het kopje 'Vakanties, verlof, verzuim, etc.').



Verlof aanvragen

Soms zijn er redenen om buiten de vakanties vrij te krijgen. Als jij zo'n reden hebt, kunnen jouw ouders hiervoor verlof aanvragen. Dit kan schriftelijk via een speciaal verlofformulier en het liefst zodra je weet dat je het verlof nodig hebt. Dus zo vroeg mogelijk. Je levert het verlofformulier in op jouw locatie.

Meer informatie staat ook in de 'Procedure voor het aanvragen van verlof buiten de schoolvakanties'. Zowel het speciale verlofformulier als de 'Procedure voor het aanvragen van verlof buiten de schoolvakanties' kun je downloaden op de website ([download-pagina](#), onder het kopje 'Vacanties, verlof, verzuim, etc.').

13.5 Vakken

De docenten op het Liemers College geven alles bij elkaar heel wat vakken. Toch is niet ieder vak op elke locatie te volgen. Dit is logisch, want sommige vakken zijn alleen voor als je op het vmbo zit. Of juist de mavo, havo, het vwo of gymnasium. Op de [download-pagina](#) op de website vind je een overzicht van de vakken per locatie. Extra handig: de afkortingen van de vakken staan ook in dit overzicht.

13.6 Driehoeksgesprekken

Op het Liemers College praten we mét in plaats van óver leerlingen. Dit gebeurt tijdens 'driehoeksgesprekken', waarbij jij als leerling, jouw ouders en jouw mentor/coach aanwezig zijn. Het Liemers College beoogt met de driehoeksgesprekken dat leerlingen veel meer 'eigenaar' worden van het eigen leerproces.

Initiatief bij de leerling

Tijdens de driehoeksgesprekken ligt het initiatief bij de leerling, dus bij jou. Jij bereidt het gesprek voor en geeft in het gesprek jouw ouders en mentor/coach jouw kijk op de cijferlijst en manier van leren. Ook jouw kwaliteiten en punten van aandacht komen aan bod. Dus wat jij nodig hebt om beter te functioneren/presteren.

Twee keer per jaar


De driehoeksgesprekken worden van het 1^e leerjaar tot en met het eindexamenjaar gehouden. Het gesprek vindt 2 keer per jaar plaats, behalve in de examenklassen. In dat jaar heb je 1 driehoeksgesprek.

Startgesprek

In leerjaar 1 heb je naast de driehoeksgesprekken nog een startgesprek. In dit gesprek komen jouw ambities aan bod.

Geen oudergesprekken meer

Op het Liemers College kennen we dus geen 'oudergesprekken' meer. Deze zijn vervangen door de driehoeksgesprekken. Het grote verschil is dat de leerling de regie neemt en niet langer passief als toehoorder bij het gesprek zit.



13.7 Ouder(s)/verzorger(s) op de hoogte

Wij houden jouw ouders goed op de hoogte van jouw leerproces. Dit gebeurt onder andere via Somtoday, waarin jouw ouder(s)/verzorger(s) bijvoorbeeld cijfers voor toetsen en gegevens over te laat komen en absentie kunnen raadplegen.

13.8 Examen en toetsing

Jouw schoolcarrière sluit je bij voorkeur af met een diploma. In de twee laatste schooljaren houdt de school jouw examendossier bij. Hierin komen alle resultaten van jouw schoolexamens en als je op het vmbo zit, ook van jouw praktische opdrachten. De laatste stap is het centraal examen. Het Liemers College zorgt ervoor dat jij goed voorbereid aan de examens begint. De school biedt zelfs ‘examen op maat’ aan. En als je het allemaal wat spannend vindt, staat de school natuurlijk voor jou klaar. Dat geldt ook als je graag wat extra ondersteuning wilt om de examens goed door te komen. In het [Examenreglement Quadraam](#) staat precies welke regels en richtlijnen er voor het examen gelden.

Examen op het vmbo

Vanaf het 3e leerjaar bereid jij je voor op het eindexamen. Volg jij vmbo-bb of vmbo-kb, dan bestaat het eindexamen uit 3 delen:

- Het schoolexamen (se) voor alle vakken.
- Het centraal schriftelijk en praktisch examen (cspe) voor het beroepsgerichte vak dienstverlening & producten.
- Het centraal examen voor de algemene vakken (Nederlands, Engels, wiskunde, etc.).
- Het centraal examen maak je op de computer (digitaal).

Het vmbo-diploma geeft toegang tot alle mbo-opleidingen. Als bb-leerling kun je naar niveau 2. Als kb-leerling kun je naar niveau 3 of 4 van het mbo.

Examen op de mavo

Het eindexamen bestaat uit het schoolexamen (se) en het centraal examen (ce). Als je mavo-beroepsgericht volgt (alleen in Zevenaar), doe je ook praktijkexamen (cspe) in het vak dienstverlening & producten.

Vanaf leerjaar 3 tellen alle cijfers voor de vakken waarin je schoolexamen aflegt mee voor het schoolexamen.

Als je slaagt voor het mavo-examen, behaal je het diploma vmbo-g (mavo beroepsgericht) of vmbo-t (mavo). Beide diploma's geven toegang tot niveau 3 of 4 van het mbo. Ook is instroom in de havo mogelijk. Je begint dan in havo-4 en doet eindexamen in havo-5. Als je naar de havo wilt, adviseren wij jou om in 7 in plaats van 6 vakken examen te doen. Het havo-diploma geeft toegang tot het hoger beroepsonderwijs (hbo). Het hbo is ook toegankelijk met een mbo-opleiding. Voor veel leerlingen ligt de route via het mbo meer voor de hand.

Examen op de havo, het vwo of gymnasium

Het eindexamen bestaat uit het schoolexamen (se) en het centraal examen (ce). Het se begint voor een aantal vakken al in leerjaar 4. Een aantal vakken sluit je ook al aan het einde van dat leerjaar af



met het se. Het ce is in het laatste leerjaar. Met het havo-diploma kun je naar het hbo of naar vwo-5. Het atheneum/vwo- en gymnasium-diploma geven toegang tot de universiteit.

Examen op maat

Op het Liemers College is het mogelijk om op een hoger niveau examen te doen in een vak. Je volgt dit vak dan ook op een hoger niveau. Dit is ideaal voor als je in een of enkele vakken erg goed bent. Op de cijferlijst bij jouw diploma staat achter het vak het niveau vermeld. En het mooie: als je onverhoopt voor het vak zakt of je bent niet tevreden over je eindcijfer voor dat vak, dan mag je in dat vak alsnog examen doen op jouw eigen niveau. Zónder dat het als een herkansing wordt gezien. Daarnaast kun je bij sommige vakken ervoor kiezen om eerder examen te doen. Bijvoorbeeld als je zo goed bent in een vak, dat je geen nieuwe lesstof meer nodig hebt. Het voordeel is dat je tijdens het echte examen meer aandacht kunt besteden aan vakken waarin je minder goed bent.

Goede voorbereiding op het examen

Het Liemers College biedt examentraining aan om jou zo goed mogelijk voor te bereiden op het examen. Bij veel vakken maak je ook proefexamens en krijg je extra exameninstructie. Als je last hebt van stress of faalangst bij examensituaties, is de examenreductietraining misschien iets voor jou. Deze training duurt 6 tot 8 bijeenkomsten. Het Liemers College biedt jou ook andere 'hulpmiddelen' om de examens goed door te komen. Denk aan examen doen in een prikkelarme examenruimte. De orthopedagoog van de school bekijkt welke ondersteuning of extra hulpmiddelen jij mogelijk nodig hebt.

Handige websites

- www.mijneindexamen.nl (alle informatie over de examens vanuit de overheid op 1 plek)
- www.examenblad.nl (informatie over de examens, zoals data en toegestane hulpmiddelen)
- www.cito.nl
- www.examenbundel.nl (onder andere oefenmateriaal en tips voor het examen)

13.9 Kosten en ouderbijdrage

De meeste kosten die de school maakt om jou onderwijs te laten volgen, betaalt de overheid. Zoals jouw boeken en digitaal lesmateriaal. Voor bijvoorbeeld een etui met tekenmaterialen, activiteiten en excursies vraagt het Liemers College jouw ouders om een bijdrage. Dit wordt ook wel de 'ouderbijdrage' genoemd.

Leermiddelenfonds

Het boekenpakket krijg je via het Leermiddelenfonds van Quadraam. Meerdere scholen maken gebruik van het Leermiddelenfonds (dat overigens bij ons op school gevestigd is). Dat is hartstikke handig, omdat we zo gezamenlijk boeken kunnen inkopen. En als de ene school in een bepaald schooljaar een boek niet nodig heeft, kan een andere school het boek wellicht gebruiken. Zo besparen we kosten én letten we op duurzaamheid.

BYOD

Op het Liemers College gebruik je je eigen device (laptop of tablet). Dat noemen wij BYOD (Bring Your Own Device). Het stelt je beter in staat om zelfstandig te werken, ook al omdat lesmethodes



en -materialen online beschikbaar zijn. Veel leerlingen vinden het prettig om met hun eigen device te werken. Het is ook makkelijker, omdat je dan overal en altijd meteen kunt doorgaan met je werk.

Webwinkel

Via de [webwinkel](#) van de school (Schoolloket) kunnen jouw ouders aangeven welke materialen, diensten en activiteiten ze willen afnemen. Voor veel leermiddelen, zoals tekenmateriaal, geldt dat jouw ouders deze tegen kostprijs kunnen aanschaffen.

Ouderbijdrage

De kosten voor de verschillende leermiddelen en activiteiten verschillen per leerjaar en opleiding. In de flyer 'Leermiddelen en ouderbijdrage 2022-2023' staat het overzicht van de ouderbijdrage per opleiding per leerjaar. Je kunt deze flyer downloaden op de website ([Download-pagina](#), onder het kopje 'Over de school').

Stichting Leergeld

Het uitgangspunt van het Liemers College is om de ouderbijdrage zo laag mogelijk te houden. Zijn jouw ouders niet in staat de ouderbijdrage te betalen? Dan biedt Stichting Leergeld mogelijk een oplossing. Kijk voor meer informatie op www.leergelddeliemers.nl.

Verzekeringen

Het Liemers College heeft voor alle leerlingen een ongevallenverzekering afgesloten. Deze verzekering dekt de risico's van ongevallen die plaatsvinden op weg van of naar school en tijdens excursies en werkweken.

13.10 Privacy

Privacyreglement

Onze privacyregels zijn opgeschreven in een [Privacyreglement](#). In dit Privacyreglement staat:

- Welke gegevens het Liemers College van jou verzamelt
- Waarom wij dit doen
- Wie toegang heeft tot jouw gegevens
- Hoe wij de informatie beschermen

Privacyverklaring

Het Liemers College gebruikt jouw gegevens alléén om onderwijs te verzorgen en om aan de wettelijke en contractuele verplichtingen te voldoen. Welke persoonsgegevens wij verzamelen en gebruiken, staat in de [Privacyverklaring](#) (er is ook een [versie voor leerlingen](#)). In de Privacyverklaring staat ook met welk doel het Liemers College gegevens verzamelt en hoe wij ervoor zorgen dat jouw persoonsgegevens goed zijn beveiligd. De Privacyverklaring is een onderdeel van het [Privacyreglement](#).

Foto's, film- en ander beeldmateriaal

Bij schoolactiviteiten maken we regelmatig foto's en/of video's. Bijvoorbeeld voor deze website, onze sociale media of voor andere uitingen. Denk aan brochures, folders of flyers. Ook komt ieder schooljaar de schoolfotograaf, onder andere om portretfoto's (voor de leerlingenpas) en



klassenfoto's te maken. Het Liemers College vraagt leerlingen, ouders en medewerkers vooraf toestemming hiervoor. Dit gebeurt via het [toestemmingsformulier](#). Let op! Ben jij jonger bent dan 16 jaar? Dan vragen wij de toestemming aan je ouder(s)/verzorger(s).

Functionaris Gegevensbescherming

In het kader van de privacywetgeving is iedere organisatie verplicht een Functionaris Gegevensbescherming (fg) te hebben. Onze FG is Mark van Groningen (fg@quadraam.nl of via telefoonnummer: 026 – 320 88 00). Je kunt bij de FG ook terecht voor vragen.

13.11 Overige praktische informatie

Op de website van de school staan antwoorden op de meest gestelde vragen. Ga daarvoor naar de pagina '[Veelgestelde vragen](#)'. Ook vind je op de website handige documenten. Ga daarvoor naar de [pagina Downloads](#). Het gaat om onder andere de documenten:

Vakanties, verlof, verzuim, etc.

- Bericht van afwezigheid locatie Landeweer
- Bericht van afwezigheid locaties Zonegge, Heerenmäten en Didam
- Bericht van afwezigheid Agora Liemers
- Kalender vrije dagen 2022-2023
- Procedure aanvraag verlof buiten schoolvakanties
- Aanvraagformulier verlof buiten schoolvakanties
- Verzuimprotocol

Over de school

- Examenreglement
- Flyer Liemers Agora
- Gezonde Schoolkantine, Voedingsbeleid van het Liemers College
- Gymnasium op het Liemers College
- Leermiddelen en ouderbijdrage 2022-2023
- Ouderparticipatie op het Liemers College
- Overzicht vakken (inclusief afkortingen per locatie)

Ondersteuning

- Schoolondersteuningsprofiel (uitgebreide versie)
- Schoolondersteuningsprofiel (voor ouders)
- Aanvraag extra ondersteuning

Privacy

- Privacyreglement
- Privacyverklaring (algemeen)
- Privacyverklaring (versie voor leerlingen)
- Toestemmingsformulier gebruik beeldmateriaal en persoonsgegevens leerlingen

Overige regelingen

- Aanvraag extra ondersteuning



- Criteria Bring Your Own Device (BYOD)
- Klachtenregeling
- Leerlingenstatuut
- Meldcode Kindermishandeling en Huiselijk geweld
- Pestprotocol
- Social Media Protocol

